

# EINRICHTUNG EDGE FÜR TOPCO NEW (BETRIEBSSYSTEM WINDOWS 10/11 HOME UND PROFESSIONAL)

**IMAWEB Germany****Darmstadt**

Heinrich-Hertz-Straße 1  
64295 Darmstadt  
Deutschland  
(+49) 06151 85048-0

**Kelkheim**

Frankfurter Str. 59  
65779 Kelkheim  
Deutschland  
(+49) 06195 9902-0

**Köln**

Toyota-Allee 1  
50858 Köln  
Deutschland  
(+49) 0221 845594-00

**Berlin**

Justus-von-Liebig-Str. 7  
12489 Berlin-Adlershof  
Deutschland  
(+49) 06151 85048-0

Imaweb GmbH  
USt-IdNr.: DE195354166  
Steuernummer: 00724144743  
Sitz der Gesellschaft: Darmstadt  
Amtsgericht Darmstadt HRB 8268  
Geschäftsführer: Stephan Rissi  
Bankverbindung Sparkasse Darmstadt  
IBAN DE15 5085 0150 0002 0157 30

info@imaweb.de



## **Inhaltsverzeichnis**

- |           |                                                           |          |
|-----------|-----------------------------------------------------------|----------|
| <b>1.</b> | <b>Abkündigung Internet Explorer zum 15.6.2022</b>        | <b>1</b> |
| <b>2.</b> | <b>Notwendige Einstellungen im Microsoft Browser Edge</b> | <b>1</b> |

## 1. Abkündigung Internet Explorer zum 15.6.2022

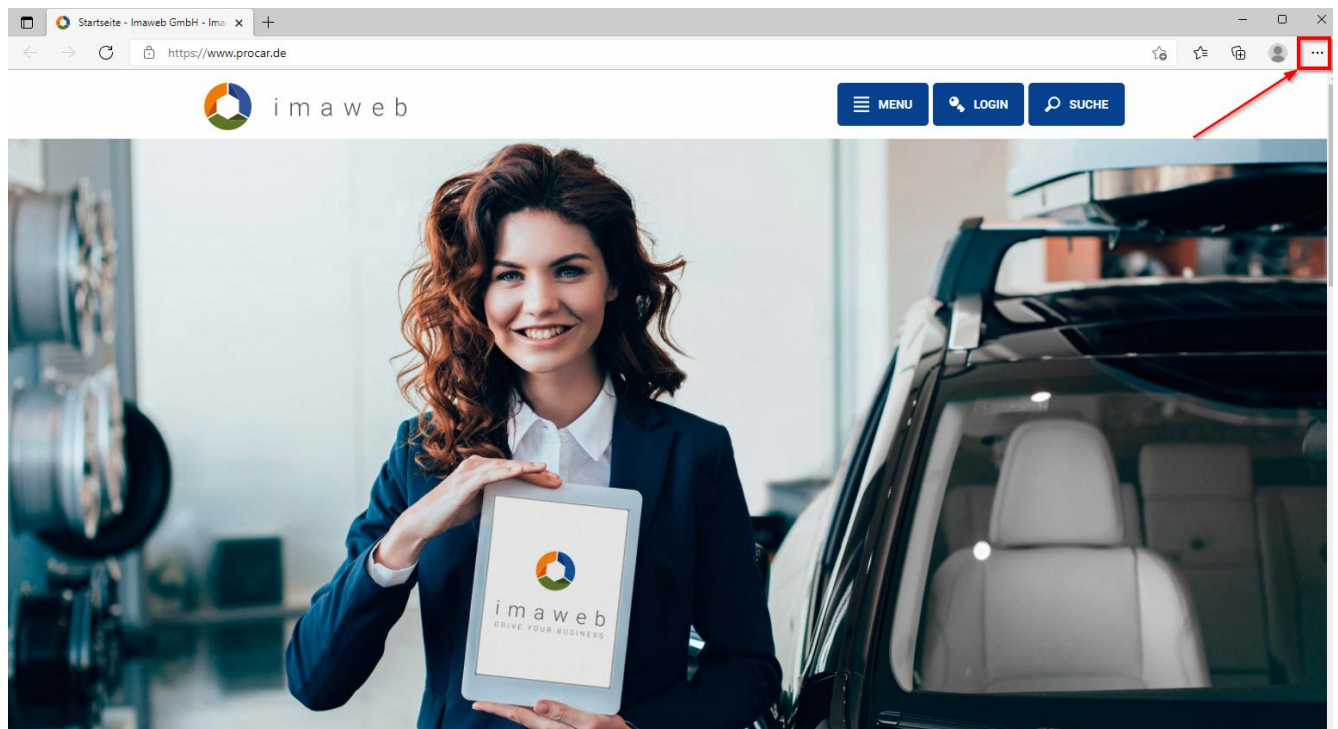
Die Firma Microsoft hat den Internet Explorer offiziell zum 15.6.2022 abgekündigt.

Daher ist es notwendig, dass auf den Windows PC`s im Autohaus entsprechende Einstellung im Browser Edge durchgeführt werden, damit weiterhin mit TOPCOnew gearbeitet werden kann.

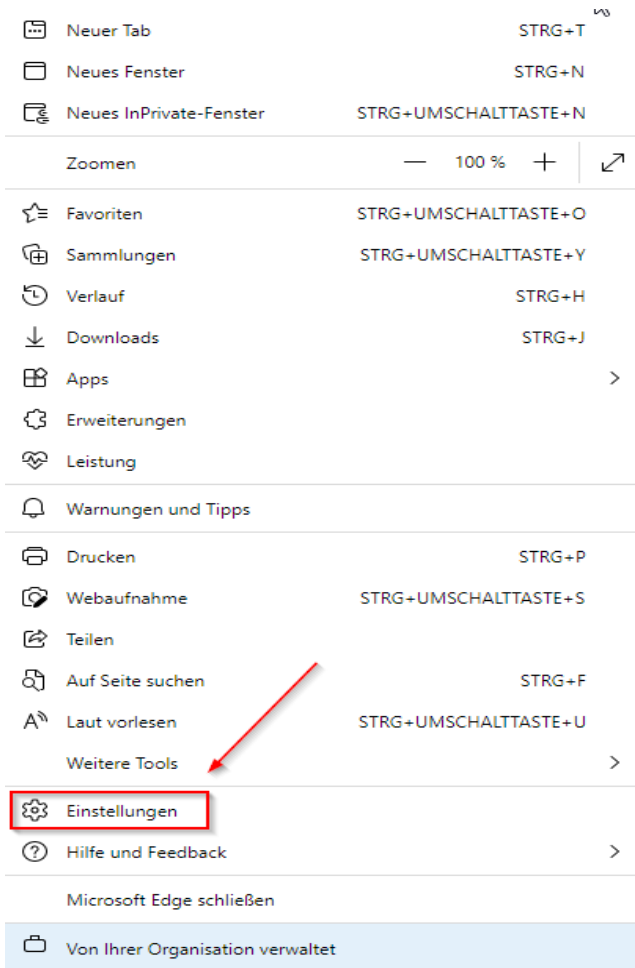
## 2. Notwendige Einstellungen im Microsoft Browser Edge

Damit sich TOPCOnew nur noch im Browser Edge öffnet, müssen einige Einstellungsparameter im Edge geändert werden.

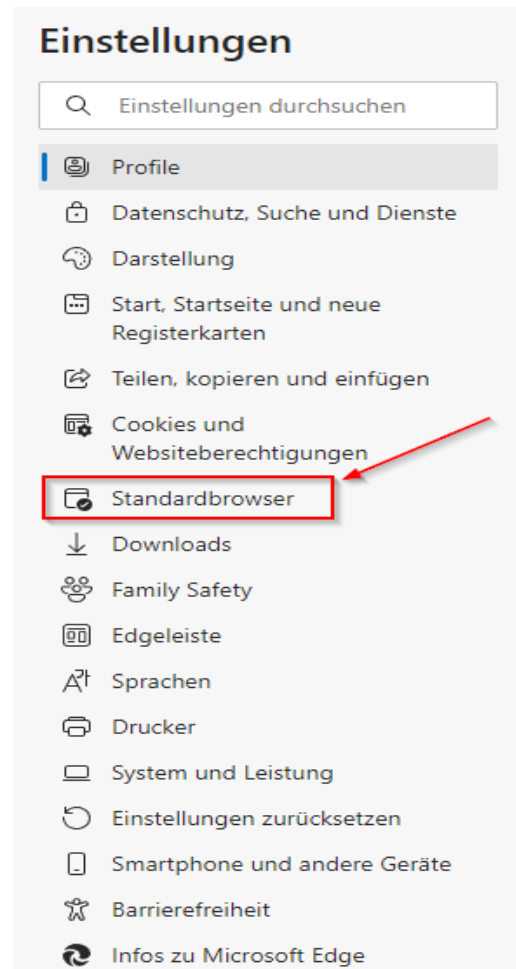
Starten Sie Dazu den Edge und klicken oben rechts die Schaltfläche „...“ an, um in das Menü *Einstellungen* zu wechseln.



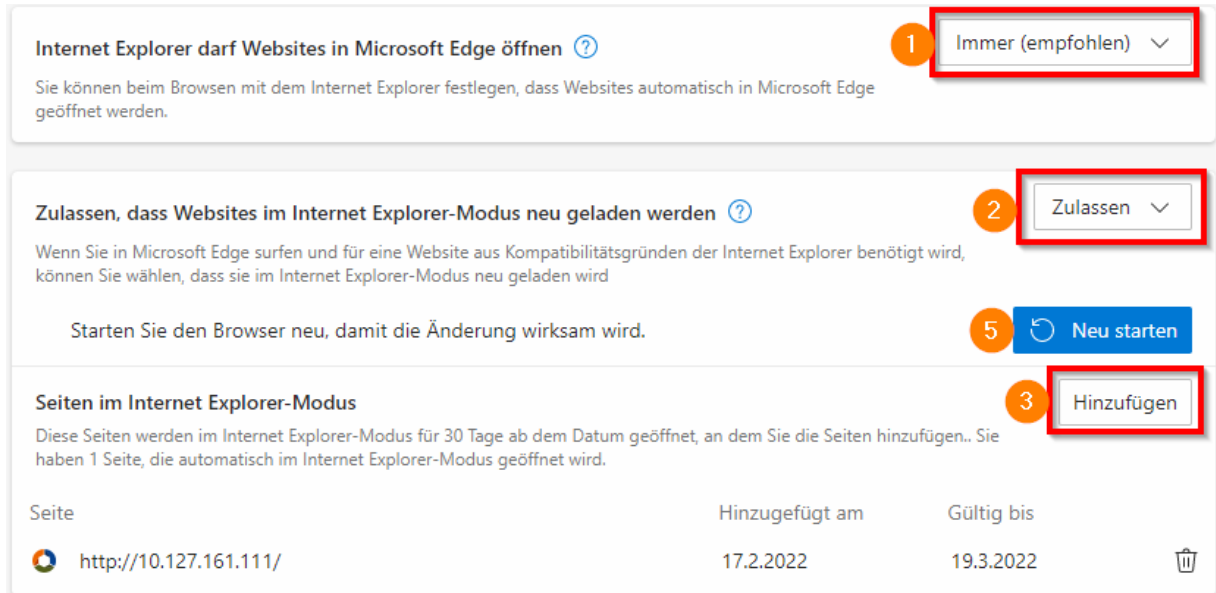
In dem Auswahlmü, das sich dann öffnet, den Punkt „Einstellungen“ anklicken.



In dem weiteren Auswahlmü den Menüpunkt „Standardbrowser“ anklicken



Passen Sie nun die Einstellungsparameter wie folgt an.



**Internet Explorer darf Websites in Microsoft Edge öffnen** ? 1 Immer (empfohlen) ▾

Sie können beim Browsen mit dem Internet Explorer festlegen, dass Websites automatisch in Microsoft Edge geöffnet werden.



**Zulassen, dass Websites im Internet Explorer-Modus neu geladen werden** ? 2 Zulassen ▾

Wenn Sie in Microsoft Edge surfen und für eine Website aus Kompatibilitätsgründen der Internet Explorer benötigt wird, können Sie wählen, dass sie im Internet Explorer-Modus neu geladen wird.

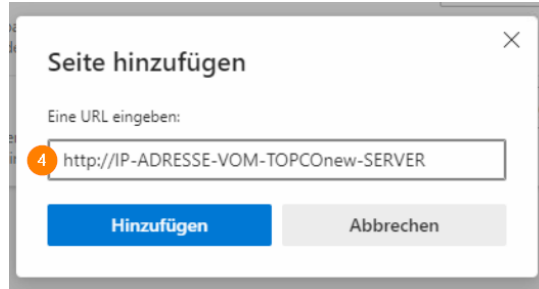
Starten Sie den Browser neu, damit die Änderung wirksam wird. 5 ↻ Neu starten

**Seiten im Internet Explorer-Modus** 3 Hinzufügen

Diese Seiten werden im Internet Explorer-Modus für 30 Tage ab dem Datum geöffnet, an dem Sie die Seiten hinzufügen.. Sie haben 1 Seite, die automatisch im Internet Explorer-Modus geöffnet wird.

Seite	Hinzugefügt am	Gültig bis	
 http://10.127.161.111/	17.2.2022	19.3.2022	

Fügen Sie nun bei 3 die IP von Ihrem TOPCOnew Server ein, damit die Seite im IE Modus geladen wird.



**Seite hinzufügen** ×

Eine URL eingeben:

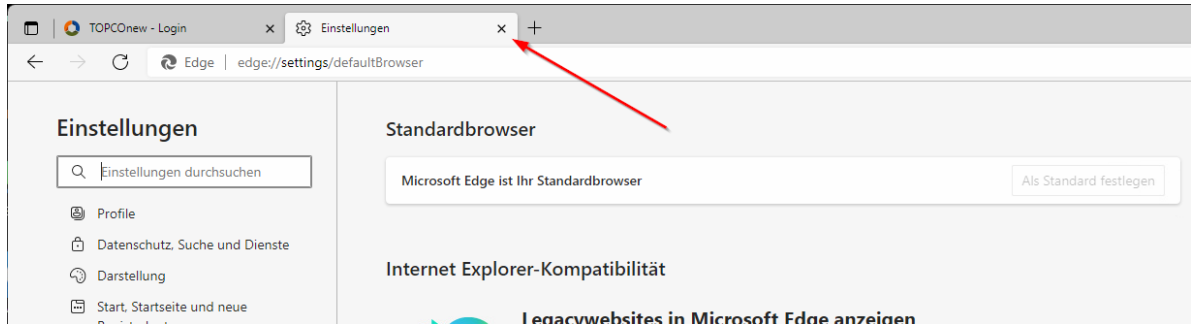
4 http://IP-ADRESSE-VOM-TOPCOnew-SERVER

Hinzufügen Abbrechen

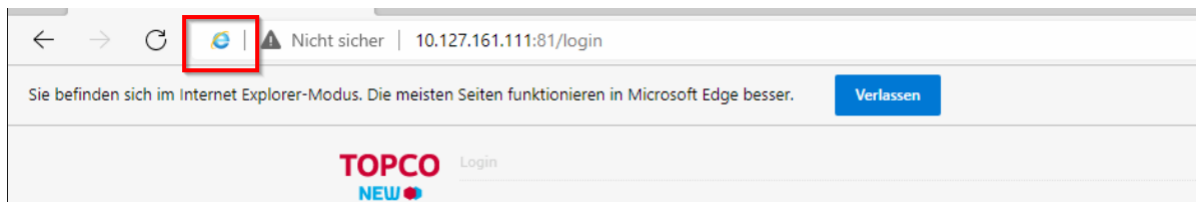
**Wichtig:** Nach dem Ändern der Werte auf die Schaltfläche *Neu starten* klicken, damit Ihre Einstellungen gespeichert werden.

**Hinweis:** Beachten Sie bitte, dass diese Einstellung nur temporär ist und nach 30 Tagen wiederholt werden muss. Eine dauerhafte Einrichtung ist nur bei dem Betriebssystem Windows 10/11 Professional möglich. Die dazu notwendigen Einrichtungsschritte finden Sie in der separaten Anleitung „Einrichtung Edge für TOPCOnew Aufruf\_Policy“.

Anschließend können die Einstellungen durch Klick auf das X geschlossen werden.



Wenn jetzt TOPCOnew über das Desktop Icon gestartet wird, öffnet sich das Programm automatisch im Edge und wird dort im Internet Explorer Kompatibilitätsmodus ausgeführt. Wenn alles funktioniert hat, erscheint ein IE Symbol in der Adressleiste.



**Hinweis:** Wenn Sie TOPCOnew nicht über das Desktop (TOPCOnew) Icon aufrufen, sondern im Internet Explorer einen Favoriten hinterlegt haben, müssen Sie sich auch im Edge einen Favoriten anlegen.

Falls das IE Symbol immer noch nicht in der Adressleiste erscheint, können Sie auch oben rechts auf das folgende Symbol klicken.

Klicken Sie nun noch auf die Schaltfläche „Diese Seite beim nächsten Mal im Internet Explorer Modus öffnen“.

