

RELEASE BESCHREIBUNG

TOPCOnew
Rel. 6.97.0

IMAWEB Germany**Darmstadt**

Heinrich-Hertz-Straße 1
64295 Darmstadt
Deutschland
(+49) 06151 85048-0

Kelkheim

Frankfurter Str. 59
65779 Kelkheim
Deutschland
(+49) 06195 9902-0

Köln

Toyota-Allee 1
50858 Köln
Deutschland
(+49) 0221 845594-00

Berlin

Justus-von-Liebig-Str. 7
12489 Berlin-Adlershof
Deutschland
(+49) 06151 85048-0

Imaweb GmbH
USt-IdNr.: DE195354166
Steuernummer: 00724144743
Sitz der Gesellschaft: Darmstadt
Amtsgericht Darmstadt HRB 8268
Geschäftsführer: Stephan Rissi
Bankverbindung Sparkasse Darmstadt
IBAN DE15 5085 0150 0002 0157 30

info@imaweb.de



Inhaltsverzeichnis

1.	Abkündigung Internet Explorer durch die Firma Microsoft zum 15.6.2022	1
2.	Programm Änderungen/Erweiterungen	2
2.1	Neue Authentifizierung bei der Toyota Ersatzteil Bestellung	2
2.2	Toyota Gebrauchtwagen Garantie	3
3.	Fehler Korrekturen	3

1. Abkündigung Internet Explorer durch die Firma Microsoft zum 15.6.2022

Die Firma Microsoft hat den Internet Explorer offiziell zum 15.6.2022 abgekündigt.

Ab dem 15.6.2022 ist daher das Arbeiten mit TOPCOnew nur noch im Microsoft Browser Edge, und zwar im Internet Explorer Kompatibilitätsmodus möglich.

Um TOPCOnew im Browser Edge zu nutzen, ist es notwendig, dass auf den Windows PC`s im Autohaus entsprechende Einstellungen in Edge durchgeführt werden.

Hinweis: Voraussetzung ist, dass auf den Windows PC`s im Autohaus mindestens Windows 10 installiert ist.

Die Beschreibungen für die entsprechenden Einstellungen finden Sie auf der Imaweb Homepage im Bereich TOPCOnew FAQ (Frequently Asked Questions).

FAQ



- ✓ Einrichtung TOPCOnew im EDGE (Win10 & Win11 Home oder höher)
- ✓ Einrichtung TOPCOnew im EDGE mit einer Gruppenrichtlinie (Win10 & Win11 Prof. oder höher)

Die URL zum direkten Sprung zu den FAQ lautet:

[TOPCOnew Onlinehilfe - Imaweb GmbH - Imaweb \(procar.de\)](https://www.imaweb.de/faq)

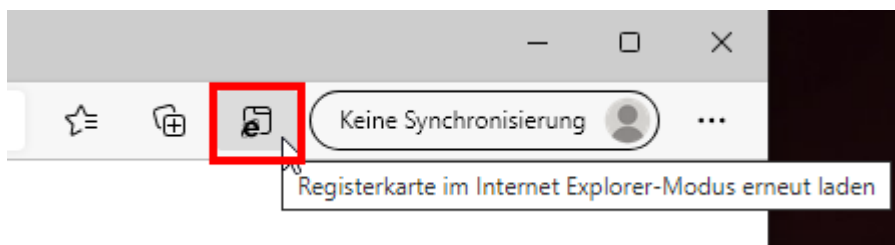
Die Dokumente beschreiben zwei Möglichkeiten der Einrichtung des IE Kompatibilitätsmodus im Edge.

1. Die **Einrichtung mit Gruppenrichtlinie** bedeutet eine einmalige Einrichtung auf Ihren Windows PC's, die aber nur mit Windows 10/11 Professional möglich ist.

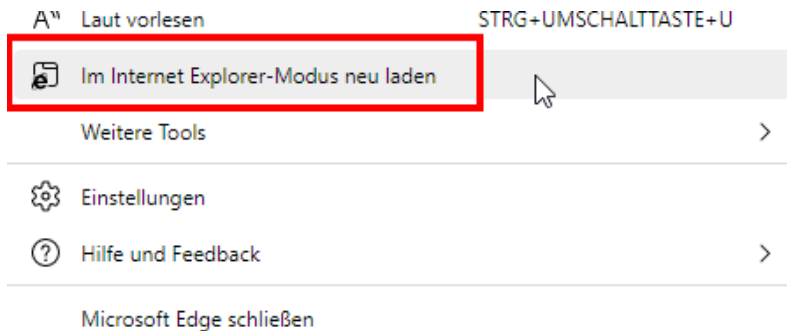
2. Bei der **Einrichtung ohne Gruppenrichtlinie**, die bei Windows 10/11 Home, die einzige Einrichtungsmöglichkeit ist, müssen einige Schritte der Einrichtung vor jedem Aufruf von TOPCOnew im Browser Edge wiederholt werden. Dies ist leider wegen einem Fehler in der Windows 10/11 Home Version von Microsoft im Zusammenhang mit dem Betrieb des Edge Browser im IE Modus notwendig.

Folgende Schritte müssen daher bei Windows 10/11 Home vor jedem Start von TOPCOnew gemacht werden, bis der Fehler von der Firma Microsoft beseitigt wurde:

Entweder Sie klicken auf das Icon oben rechts in der Adressleiste (Registerkarte im Internet Explorer-Modus erneut laden).



Oder Sie klicken oben rechts auf die 3 Punkte und wählen weiter unten Im Internet Explorer-Modus neu laden aus.



2. Programm Änderungen/Erweiterungen

2.1 Neue Authentifizierung bei der Toyota Ersatzteil Bestellung

Toyota ändert die Authentifizierung für die Bestellung von Ersatzteilen im DOS System.

Mit der Einspielung des Release 6.97.0 auf Ihrem System und der anschließenden Aktivierung der neuen Authentifizierung in TOPCOnew, erfolgt die Authentifizierung bei ET Bestellungen über den gleichen Benutzer und das gleiche Passwort, das auch für Toshiko bzw. die elektronische Fahrzeugakte verwendet wird.

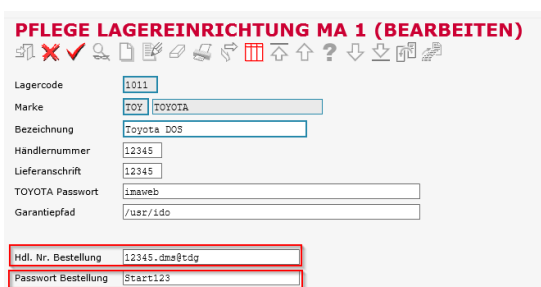
Der entsprechende Benutzer und das Passwort muss für jede Filiale/jede Händlernummer, in der Toyota/Lexus Teile über TOPCOnew bestellt werden sollen, in der jeweiligen Lagereinrichtung (TOPCOnew Menü: Firmenstamm → Auswahl → Lagereinrichtung) in den Feldern „Hdl. Nr. Bestellung“ und „Passwort Bestellungen“ eingetragen werden.

Die Werte werden automatisch bei der Einspielung des Release 6.97.0 vorbelegt, wenn auf Ihrem System bereits eine Toshiko Einrichtung für Ihre aktuelle, von TDG für Sie vergebene, Händlernummer vorhanden ist.

Falls die Zugangsdaten für die einzelnen Händlernummern noch nicht bekannt sind, können diese per E-Mail bei it@toyota-service-center.de oder per Telefon: +49 (0) 2234 / 102-6666 erfragt werden.

Die „Hdl. Nr. Bestellung“ setzt sich immer zusammen aus der Händlernummer und [.dms@tdg](mailto:dms@tdg.de). (Beispiel: [12345.dms@tdg](mailto:12345.dms@tdg.de)).

Beispiel:


 A screenshot of a web form titled 'PFLEGE LAGEREINRICHTUNG MA 1 (BEARBEITEN)'. The form contains several input fields:

- Lagercode: 1011
- Marke: TOY TOYOTA
- Bezeichnung: Toyota DOS
- Händlernummer: 12345
- Lieferanschrift: 12345
- TOYOTA Passwort: imaweb
- Garantiepfad: /usr/ido
- Hdl. Nr. Bestellung: 12345.dms@tdg
- Passwort Bestellung: Start123

 The last two fields are highlighted with red boxes.



Falls Sie bei der Bestellung von Ersatzteilen die Meldung

Bestellung versenden

• Authentifizierung fehlgeschlagen. Bitte Passwort prüfen.

SCHLIEßEN

bekommen, haben Sie kein gültiges Passwort, d.h. kein Passwort, dass zu der Händlernummer in den ersten 5 Stellen des Feldes „Hdl. Nr. Bestellung“ passt, in der Lagereinrichtung der entsprechenden Filiale hinterlegt. In diesem Fall muss per E-Mail bei it@toyota-service-center.de oder per Telefon: +49 (0) 2234 / 102-6666 das gültige Passwort zu Ihrer aktuell von TDG für Sie vergebenen Händlernummer erfragt werden.

2.2 Toyota Gebrauchtwagen Garantie

Die „Sonderarbeitswerte“ G1INSP und G2INSP, die im Rahmen der Toyota Gebrauchtwagen Garantie verwendet werden können (siehe entsprechendes Rundschreiben von TDG), lösen jetzt auch wie die anderen Inspektions-Arbeitswerte (z.B. 0C4 AW) eine Eurocare Verlängerung im Auftragsprogramm aus, wenn die Bedingungen für eine Eurocare Verlängerung erfüllt sind.

3. Fehler Korrekturen

Nr.	Programm	Betrifft	Beschreibung
TOP-107	VAP (im Zusammenspiel mit ECAROS)	ECAROS Fahrzeugdaten → Übernahme in den VAP	Auf den übernommenen VK Preis wurde in der Tabellenansicht augenscheinlich noch einmal die MwSt aufgeschlagen und somit ein falscher VK Preis angezeigt. In der weiteren Verarbeitung wurde aber der korrekte Nettopreis, bzw. im weiteren Verlauf der korrekte, errechnete Bruttopreis anzeigt. In der Tabellenansicht wird jetzt auch der korrekte VK Preis angezeigt.
TOP-105	VAP (im Zusammenspiel mit ECAROS)	ECAROS Fahrzeugdaten → Übernahme in den VAP	Die Anzahl der Fahrzeughalter wurden nicht aus dem ECAROS DMS übernommen. Das Problem wurde behoben und die Anzahl Halter lt. KFZ-Brief



			werden jetzt in der Verbindlichen Bestellung angezeigt und gedruckt.
TOP-104	Auftragsprogramm	Übernahme von Flüssigkeit Positionen aus dem SuperServiceMenus (SSM)	Wenn aus SSM zwei gleiche Flüssigkeit Positionen (z.B. gleiches Differential Öl für die Vorder /- und Hinterachse) mit dem Positionstyp MFLU in die Auftrag-Positionserfassung übergeben werden, wurde nur eine Position übernommen, statt die gleichen Positionen zusammenzufassen. Auch gleiche Flüssigkeit Positionen werden jetzt zusammengefasst und korrekt übernommen.
TOP-103	Werkstattterminplaner	Aufruf Elektronische Fahrzeugakte (E-FA)	Der Absprung nach E-FA wurde immer fest für mit der Filiale 101, Lager 1011 durchgeführt. Dies muss aber entsprechend der Filiale erfolgen, wo der Benutzer angemeldet ist, damit die E-FA Fahrzeuginformationen aufgerufen werden können. Der Aufruf erfolgt jetzt mit der angemeldeten Filiale.
TOP-72	Reifenlager	Serienbrief Selektion	Die Serienbrief Selektion nach Zustand Reifen und Felgen zeigte kein korrektes Ergebnis. Das Problem wurde behoben.
TOP-69	Modellgruppen	Eingabe Kilometer (KM) Intervall	Die Eingabe des KM Intervalls (Verwendung bei der Berechnung des nächsten Service im Auftragsprogramm) für ein spezielles Modell war auf einen Wert von 32767 KM begrenzt.



			Die Begrenzung wurde aufgehoben.
TOP-65	VAP	Fahrzeugkonfiguration	Unter bestimmten Bedingungen konnte es vorkommen, dass eine Fahrzeugbezeichnung in einer Konfiguration nicht angezeigt wurde. Das Problem wurde behoben.
TOP-46	Werkstattterminplaner	Verplanung Werkstattersatzwagen	Unter bestimmten Umständen war eine Doppelverplanung von Werkstattersatzwagen möglich. Das Problem wurde behoben.
TOP-26	Werkstattterminplaner	Terminvergabe	Die Erstellung von Standardterminen über mehrere Tage war nicht immer möglich. Die automatische Berechnung von Terminen über mehrere Tage, wird jetzt auch bei Auswahl „Standardtermin“ korrekt durchgeführt.
TOP-38	Lohnarten	Druck Barcodes	Der Ausdruck von Lohnarten als Barcode funktionierte nicht. Der Druck ist jetzt wieder möglich.